



PERFEKTE SERVIERTEMPERATUREN
TRUE BAR- UND GETRÄNKEKÜHLTHEKEN

TRUE[®]
REFRIGERATION


Servieren Sie das perfekte Getränk

Moderne Lösungen für Ihre Bar

True's **TBR** Produkte bieten neueste Kältetechnik und eine Vielzahl an Konfigurationsmöglichkeiten im Getränkekühlthecken-Markt.



**KONSTANTE
TEMPERATUREN**



**SMART
INVESTMENT**



**KÜRZERE
LAUFZEITEN**



Digitalanzeige für präzise Temperaturkontrolle
Umweltfreundliches R290 Kohlenwasserstoff Kühlsystem für eine ideale Konservierung der Lebensmittel.



100% frontseitige Belüftung,
kein Wandabstand notwendig

Arbeitsfläche
aus Edelstahl

Schlösser
serienmäßig

3 verstellbare Einlegeböden
pro Türelement



**Umkehrbare
Türscharniere**

Türen mit 90° Grad-Arretierung

**Edelstahl
Interieur**

**3 Innen
Anschlussmöglichkeiten**

Wahl zwischen Edelstahl,
schwarzer oder individueller Pulverbeschichtung

SPEZIFIKATION & OPTIONEN

- R290 Kohlenwasserstoff Kältemitte
- LED Beleuchtung
- 5 Jahre Garantie auf Arbeit und Ersatzteile
- Kein Wandabstand notwendig
- True RCU Technologie
- Elektronische Temperaturregelung
- Auf Sockel montierbar
- Optional auf Rollen oder Füßen

Maßgeschneiderte Bar-Kühlung

Konfiguriert auf Ihr Konzept und Angebot

Die **TBR Modelle** können auf verschiedenste Weise konfiguriert werden, um sich an den Raum, das Aussehen und die Atmosphäre Ihrer Bar, sowie die Produkte, die darin gelagert und serviert werden, anzupassen.

Einheiten

TBR-Geräte sind in vier verschiedenen Längen erhältlich, um einer Vielzahl von Räumen und Flaschenkapazitäten gerecht zu werden. Tiefe und Höhen sind identisch im gesamten Sortiment.



Elemente	2		3	
Produkt	TBR48	TBR52	TBR60	TBR72
Maße LxTxH	1219 x 631 x 883	1321 x 631 x 883	1524 x 631 x 883	1829 x 631 x 883
Kapazität (330-ml Flaschen)	258	294	378	468

Temperatur

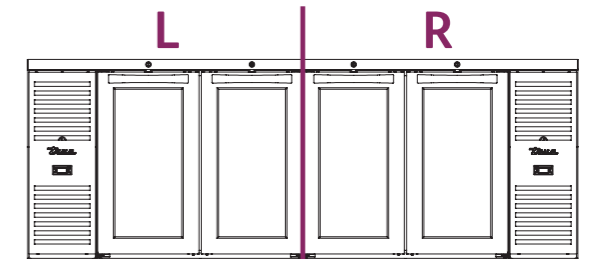
Verschiedene Getränke lassen sich am besten bei unterschiedlichen Temperaturen lagern und servieren, weshalb die **TBR's** drei Einstellmöglichkeiten bieten:

Produkt	0.5 bis 3.3°C	7 bis 13°C	13 bis 18°C
Geeignet für	Biere, Soft Drinks, Säfte, Milch	Weißwein, Premium-Lagerbiere & Ales	Rotwein

HINWEIS: Einer dieser drei Temperaturbereiche muss zum Zeitpunkt der Bestellung ausgewählt werden und kann später nicht mehr angepasst werden.

Kühleinheit

TBR's können so spezifiziert werden, dass sich das Kühlsystem entweder auf der linken oder rechten Seite der Einheit befindet. Somit sind mehr Platzierungs- und Layout-Optionen möglich.



Exterieur

Die Außenseiten der Einheit (Front und Seiten) sind in schwarz pulverbeschichtetem, kaltgewalztem Stahl oder Edelstahl erhältlich. Alternativ können Sie den **True's Custom Color Service** in Anspruch nehmen, welcher eine Reihe verschiedener RAL-Bezeichnungen anbietet, um einen passenden Kühler zu schaffen, der Ihr einzigartiges Bar-Design ergänzt.



Tür Optionen

Die Türen der **TBR's** können je nach Bedarf als Schwingtüren, Glasschwingtüren oder Glasschiebetüren konfiguriert werden.

Schwingtüren, und Glasschwingtüren können gemischt konfiguriert werden. Schiebetüren allerdings nicht.



Varianten Solide Schwingtür Glas-Schwingtür Glas-Schiebetür

TruLumina® LED Option



TruLumina®, erhältlich für Glastüreinheiten, ist eine Beleuchtungslösung der nächsten Generation und bietet **14 einzigartige, einstellbare Farboptionen** für eine perfekte Produktbeleuchtung.



Aufpreispflichtig. Es wird ein Aufpreis erhoben. Ersetzt die standardmäßige "weiße" LED-Beleuchtung.

Servieren Sie das perfekte Getränk

Moderne Lösungen für Ihre Bar

True's **TDR** Produkt von True wurde entwickelt, um den neuesten Stand der Kältetechnik für den Markt der gekühlten Schankanlagen zu bringen.



**KONSTANTE
TEMPERATUREN**



**SMART
INVESTMENT**



**KÜRZERE
LAUFZEITEN**

**Isolierte, oberflächenmontierte
Zapfsäule mit 77 mm Durchmesser**
inklusive Einfachhahn und 2-Wege-Verteiler

Arbeitsfläche aus Edelstahl mit integrierter
Tropfschale

**Digitalanzeige für
präzise Temperatur-
kontrolle**

Umweltfreundliches R290
Kohlenwasserstoff Kühlsys-
tem für eine ideale Konser-
vierung der Lebensmittel.



**100%
frontseitige
Belüftung,**
kein Wandabstand
notwendig

Schlösser
serienmäßig

**Umkehrbare
Türscharniere**

**3 verstellbare
Einlegeböden**
pro Türelement

**Türen mit
90° Grad-
Arretierung**

Edelstahl
Interieur

**3 Innen
Anschluss-
möglichkeiten**

Wahl zwischen Edelstahl,
schwarzer oder individueller Pulverbeschichtung

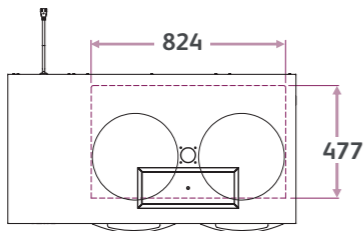
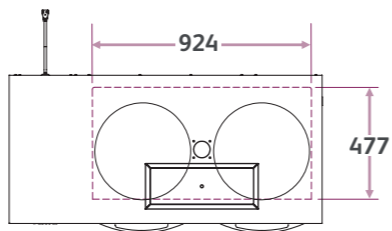
SPEZIFIKATION & OPTIONEN

- R290 Kohlenwasserstoff Kältemitte
- LED Beleuchtung
- 5 Jahre Garantie auf Arbeit und Ersatzteile
- Kein Wandabstand notwendig
- True RCU Technologie
- Elektronische Temperaturregelung
- Auf Sockel montierbar
- Optional auf Rollen oder Füßen

Einheiten

TDR's wurden speziell zur Kühlung und Servierung von flüssigen Produkten aus einer **einer Vielzahl unterstützter Fass-Formate und -Größen**.



Elemente	2	
Produkt	TDR48	TDR52
Maße LxTxH	1219 x 631 x 883*	1321 x 631 x 883*
Kapazität im Inneren LxT		

Fass Typen

Kapazität	20 Ltr	25 Ltr	30 Ltr	50 Ltr
DIN 6647-1/-2 ØxH	363 x 310		381 x 400	381 x 600
Euro-Keg ØxH	395 x 216	395 x 327	408 x 365	408 x 532

*Einheitshöhe beinhaltet nicht 400 mm für Zapfsäule. Der erforderliche Druckregler und die Abgabegasflasche sind nicht im Lieferumfang der Einheit enthalten und werden von True nicht verkauft. Bitte wenden Sie sich vor dem Kauf an True, um zu prüfen, ob die vorgesehenen Fass-Größen mit TDR kompatibel sind. Der Anschlusstyp kann je nach Lieferant variieren. Bitte wenden Sie sich ebenfalls an Ihre liefernde Brauerei, um die Anforderungen zu bestätigen.

Maßgeschneiderte Bar-Kühlung

Konfiguriert auf Ihr Konzept und Angebot

TDR-Produkte können auch als "Kombinations"-Einheiten spezifiziert werden, **die eine geschlossene Türsektion (links) mit Zapfhahn und eine Glastürsektion mit Einlegeböden aufweisen**, zur Präsentation gekühlter Flaschen.



Exterieur

Die Außenseiten der Einheit (Front und Seiten) sind in schwarz pulverbeschichtetem, kaltgewalztem Stahl oder Edelstahl erhältlich. Alternativ können Sie den **True's Custom Color Service** in Anspruch nehmen, welcher eine Reihe verschiedener RAL-Bezeichnungen anbietet, um einen passenden Kühler zu schaffen, der Ihr einzigartiges Bar-Design ergänzt.



TruLumina® LED Option



TruLumina®, erhältlich für Glastüreinheiten, ist eine Beleuchtungslösung der nächsten Generation und bietet **14 einzigartige, einstellbare Farboptionen** für eine perfekte Produktbeleuchtung.



Aufpreispflichtig. Es wird ein Aufpreis erhoben. Ersetzt die standardmäßige "weiße" LED-Beleuchtung.

HINWEIS: Es ist wichtig, dass nur qualifizierte Personen die Komponenten des Zapfsystems und des Gasdruckreglers einrichten. Gasflaschen enthalten Gas mit extrem hohen Drücken. Unsachgemäße Verwendung oder Montage von Komponenten kann zu schweren Verletzungen bis hin zum Tod führen.





truerefrigeration.de

True Refrigeration Europe GmbH, Hauptstr. 269, 79650 Schopfheim, Germany, +49 (0) 7622 68830
True Refrigeration UK Ltd, Fields End Road, Rotherham, S. Yorkshire S63 9EU, +44 (0) 800 783 2049
Headquarters - 2001 East Terra Lane O'Fallon, MO 63366-44-34